

Herzlichen Glückwunsch!

Sie sitzen auf einem in Deutschland gefertigten Qualitätsprodukt aus dem Hause **SITWELL® STEIFENSAND**. Wie Sie alle praktischen Funktionen und Einstellungen Ihres neuen ergonomischen Bürodrehstuhls nutzen, können Sie dieser Bedienungsanleitung entnehmen.




Wir wünschen Ihnen viel Freude mit Ihrem neuen Bürostuhl.

Bei Fragen können Sie sich jederzeit gerne an unsere Fachhandelspartner oder an unser Service Desk wenden unter:

www.sitwell.de

info@sitwell.de

Tel.: 09129-40679-0

-  Ihr führender Hersteller für ergonomische Sitzlösungen
-  Ergonomie Know-How und patentierte Sitz-Technologie
-  Für deutlich mehr Sitzqualität und nachhaltige Gesundheit



ULTRA
Balance

1 Höhenverstellung der Rückenlehne

Drücken Sie auf der Rückseite unterhalb der Rückenlehne am Lehnstab den Stellkopf und ziehen Sie die Rückenlehne Stufe für Stufe nach oben.

2 Synchron-Mechanik

Die Rückenlehne folgt der Bewegung des Sitzenden im richtigen Winkelverhältnis und lässt sich arretieren. Der Gegendruck der Rückenlehne ist stufenlos durch Zurücklehnen mit Ihrem Körpergewicht einstellbar.

Sie ziehen den Hebel

nach oben: | Synchron-Mechanik ist aktiviert

nach unten: | Synchron-Mechanik ist deaktiviert und die Rückenlehne arretiert.

3 Gegendruck einstellen

Stellen Sie sich vor den Stuhl. Durch Drehen des Handrades im Uhrzeigersinn erhöhen / gegen den Uhrzeigersinn verringern Sie den Gegendruck der Rückenlehne.

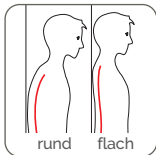
4 Sitzhöhenverstellung

Nach oben: | Ziehen Sie den Hebel nach oben und erheben Sie sich dabei.

Nach unten: | Ziehen Sie den Hebel nach unten und belasten Sie den Stuhl dabei.

5 Höhenverstellung der Armlehnen

Halten Sie den Knopf unterhalb der Armlehnenauflage gedrückt und bewegen Sie die Armlehne in die gewünschte Position.



Orthopädischer Bandscheiben-Keilsitz Nr. 88

Diesen empfehlen wir für Menschen mit einem Flach- oder Rundrücken. Der Bandscheiben-Keilsitz verhindert das Abkippen des Beckens und bringt die Wirbelsäule in die natürliche und stützende Doppel-S-Form, welche die Lendenwirbelsäule entlastet.



ULTRA
Balance